

exatron

Marca mais vendida em sensores do Brasil\*



3 Anos de garantia

# SENSOR DE PRESENÇA TETO 360° UFO

Maior altura e cobertura de detecção!



ALCANCE



COBERTURA



TEMPO, SENSIBILIDADE E FOTOCÉLULA

www.exatron.com.br

0800 541 3310

exatron

## SENSOR DE PRESENÇA TETO 360° UFO

O Sensor de Presença Teto 360° até Ø 20 metros - LEST4008 é um comando inteligente que se destina ao acionamento temporizado de cargas. Detecta a movimentação de fontes de calor como pessoas e carros, através de um sensor infravermelho, acionando a carga e permanecendo ligado enquanto houver detecção de presença e desligando no tempo programado após a última detecção. É ideal para o controle de iluminação de corredores, escadas, garagens, entrada de acesso, recepção, depósitos, almoxarifados e demais ambientes internos de residências, escritórios, condomínios, indústrias, hotéis e órgãos públicos onde se necessite um alcance maior na detecção. Possui superior imunidade contra interferências emanadas de indústrias, provocadas por reatores eletrônicos, celulares e rádios comunicadores.

### CARACTERÍSTICAS

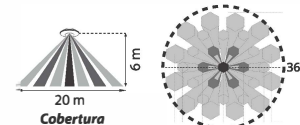
• Tensão: 100 - 240 V~ 50/60 Hz • Cobertura: 360° com alcance de até Ø 20 m instalado na altura de 6 m em temperatura ambiente de 25°C • Regulagem de tempo (TIME): 10, 30, 90 segundos, 5, 10 e 30 minutos • Sensor de luminosidade (LUX): mínimo até máximo (posição \* a carga ligará sempre que houver detecção independente da iluminação ambiente) • Ajuste de sensibilidade (SENS): movimentos bruscos até maior alcance • Economia de energia de até 75% • Comanda qualquer tipo de lâmpada até a potência máxima na tabela abaixo.

### POTÊNCIA DE COMANDO

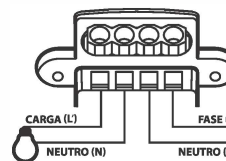
Tensão	LED	Compacta/fluorescente	Incandescente/halógena
127V~	200 W	500 W	1.000 W
220V~	300 W	1.000 W	2.000 W
FP > 0,90			

\*Atenção: Este produto sai testado de fábrica

### VISTA LATERAL E SUPERIOR



### ESQUEMA DE LIGAÇÃO



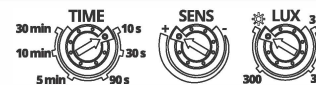
### INSTALAÇÃO



Antes de iniciar a instalação, desligue a alimentação!

Gire a tampa superior no sentido anti-horário (figura 1). Retire a abraçadeira de fixação dos fios (figura 2). Conecte os fios de acordo com o Esquema de ligação. Recoloque a abraçadeira de fixação dos fios e fixe o sensor com parafusos no local desejado (figuras 3 e 1). Gire novamente a tampa superior no sensor e ligue a energia.

### BOTÕES DE PROGRAMAÇÃO



• Contém 01 unidade • Validade indeterminada • Verifique o tipo de carga que irá utilizar e siga rigorosamente a tabela de potência • A Exatron não se responsabiliza pelo uso fora das especificações • Características e especificações sujeitas a alterações sem aviso prévio • Imagens ilustrativas • Responsabilidade ambiental compartilhada: o consumidor pós-consumo deste produto deverá devolvê-lo ao revendedor Exatron para logística reversa e destinação ambiental adequada. Não dispor no lixo urbano.

MODELO LEST4008 CX111 rev0



7 897418 817633

Importador: Exatron Indústria Eletrônica Ltda.  
Rua Eng. Homero Carlos Simon, 1089  
CEP 92442-000 - Canoas/RS - Brasil  
CNPJ 90.191.529/0001-22  
51 3357 5000 / 0800 541 3310

Fabricado na China sob especificação de Exatron Indústria Eletrônica Ltda.



Embalagem Reciclável!

Maiores informações:



Maiores informações:

\*Marca mais vendida de Sensores de Presença do Brasil: pesquisa realizada pela revista Eletricidade Moderna entre 2003 a 2021.